



Bienvenue au Centre d'art de la photographie de Bergerac



**Livret de visite
facile à lire
et à comprendre**



**Centre d'art
de la photographie
de Bergerac**
Espace Romain-Rolland



**Ce livret facile à lire et à comprendre
vous aide à visiter le Centre d'art.
Il est gratuit.**

- Vous pouvez le demander à la personne à l'accueil du Centre d'art.
- Il peut aussi être téléchargé sur Internet pour préparer votre visite.
- Vous pouvez le garder comme souvenir de votre visite.
- Vous pouvez aussi le rendre à la personne de l'accueil quand vous repartirez du Centre d'art.

Dans ce livret il y a :

Quand et comment venir au centre d'art

→ **Page 3**

L'accueil

→ **Page 4**

**Qu'est ce qu'un Centre d'art de la photographie
et une résidence d'artiste ?**

→ **Page 5**

Les consignes et conseils pour la visite

→ **Page 6 et 7**

Le plan pour se repérer dans le bâtiment

→ **Pages 8 et 9**

Les expositions

→ **Page 10**

Venir au Centre d'art

→ **Le Centre d'art de la photographie de Bergerac est situé en centre-ville, 9 rue Saint-Esprit.**



Il est ouvert toute l'année au public.

Les jours et horaires changent selon les mois.



→ **Pour savoir quand venir :**

Téléphonez au 05 54 22 00 38

On peut aussi chercher sur Internet.



→ **Si vous venez au centre d'art en voiture : les zones de parking gratuites sont :**

- **Le parking Foirail** – 10 minutes à pied

- **Le parking des Illustres** – 10 minutes à pied



→ **Il y a des places réservées aux personnes en situation de handicap.**

- **Dans la rue de la Citadelle**

La place est devant l'école Saint-Jacques.

- **Dans la rue de la Mirpe**

La place est devant la façade sud du Centre d'art.



→ **Venir avec la Navette Cœur de Ville le mini-bus gratuit :**

Son parcours en centre ville propose 19 arrêts.

2 arrêts sont proches du centre d'art :

- **Quai Salvette**

- **Bellegarde**



→ **Le Centre d'art est à 2 minutes de marche environ.**

Bienvenue au Centre d'art de la photographie de Bergerac !



→ L'entrée du Centre d'art commence avec l'espace d'accueil.

Ici, vous pouvez vous présenter pour une visite.

La personne à l'accueil vous aide et vous donne les informations.

La visite du Centre d'art est gratuite.



→ La personne de l'accueil peut vous donner le livret Facile à lire et à comprendre.

- Elle vous explique comment visiter le Centre d'art.
- Elle peut vous aider et répondre à vos questions.
- Elle vend aussi les livres et les objets de la boutique.



→ Les toilettes sont au rez-de-chaussée.

Qu'est ce qu'un Centre d'art de la photographie et une résidence d'artiste

→ **Un centre d'art est un lieu d'exposition consacré à l'art d'aujourd'hui.**

Le centre d'art montre des œuvres d'art récentes.
Il aide les artistes à inventer et fabriquer leurs œuvres.

Les expositions sont toujours temporaires.

Elles changent souvent.

Il n'y a pas de collection d'œuvres d'art.

→ **Ici, le centre d'art comporte une résidence d'artiste.**

Une résidence d'artiste, c'est :

- un atelier pour créer des œuvres
- un logement.

Les artistes y sont accueillis sur des périodes courtes ou longues pour créer des œuvres.

Les consignes et conseils pour la visite



→ **Prenez le temps de bien regarder les œuvres.**

- Regardez les formes, les couleurs et les détails.
- Lisez le petit texte à côté pour savoir qui a fait l'œuvre et pourquoi.
- Réfléchissez.
- Que ressentez-vous en regardant cette œuvre ?
- Que raconte-t-elle selon vous ?
- Prenez votre temps.
- Regardez chaque détail tranquillement.
- Revenez si vous voulez revoir quelque chose.
- Si vous avez besoin d'aide pour mieux comprendre, vous pouvez demander à une personne de votre entourage.



**Le centre d'art est un lieu calme.
Les photographies exposées
sont très fragiles.**

Dans les salles du centre d'art, vous pouvez :



Regarder
les œuvres



Prendre
des photos
sans flash



Rêver,
contempler,
réfléchir



Rire

Dans les salles du centre d'art, il est interdit de :



Toucher
les œuvres



Courir



Crier



Téléphoner



Prendre
des photos
avec le flash



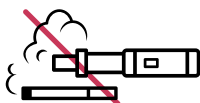
Boire
ou manger



Amener
un animal

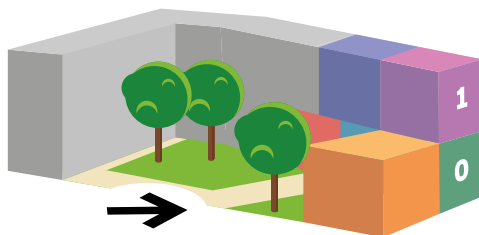


Garder un gros
sac à dos



Fumer ou utiliser
une cigarette électronique

Je me repère dans le centre d'art



→ Le Centre d'art est un grand bâtiment.

Au milieu se trouve un jardin.

Il y a aussi un grand préau en verre.

→ Il y a plusieurs niveaux à visiter :

- Au rez-de-chaussée :

il y a trois salles d'expositions à visiter.

- Au premier étage :

il y a deux salles d'expositions à visiter
et un accès autorisé sur la terrasse.

Le reste du bâtiment est réservé aux artistes
et aux associations.

→ Vous pouvez monter et descendre :



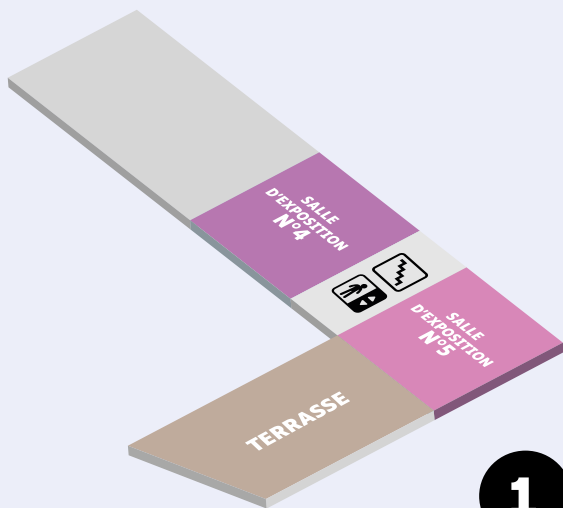
Par un escalier qui se trouve près de l'accueil.



Par un ascenseur qui se trouve près de l'accueil.

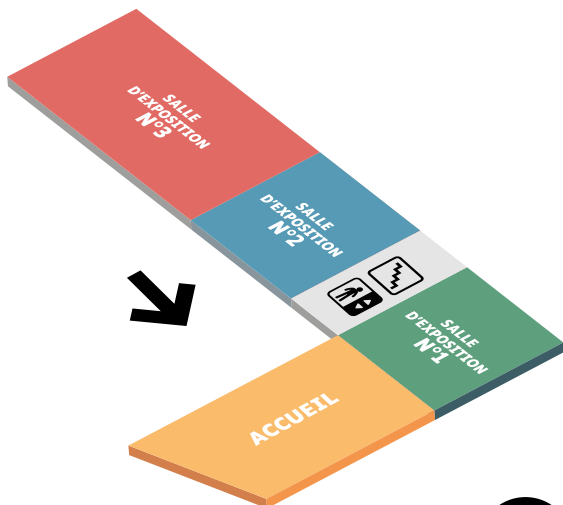


Les toilettes se trouvent au rez-de-chaussée.



1

le 1^{er} étage



0

le rez-de-chaussée

Les expositions

→ Il y a deux expositions par an au Centre d'art de la photographie.

Parfois c'est une exposition personnelle.

Un seul artiste montre ses œuvres.

Parfois c'est une exposition collective.

Les œuvres de plusieurs artistes sont réunies et parlent du même sujet.

→ La feuille au milieu présente l'exposition du moment.



→ Vous pouvez garder votre livret ou le rendre à la personne de l'accueil.



Vous avez fini votre visite.

Nous espérons que cette visite vous a plu.

→ Vous pouvez visiter deux autres lieux.

Ils proposent aussi des livrets facile à lire et à comprendre :



→ Dordonha, situé au 1 rue de la Mission.

On y découvre :

- L'histoire de Bergerac
- Le Musée Costi et ses sculptures
- Trois expositions temporaires par an.



→ Le Musée du Tabac, situé Place du Feu.

Le musée raconte l'histoire du tabac :

- Il explique d'où vient la plante et comment on l'utilisait autrefois
- On découvre les objets fabriqués pour le tabac.





**Merci
de votre
visite !**



**Livret de visite
facile à lire
et à comprendre**


**Centre d'art
de la photographie
de Bergerac**
Espace Romain-Rolland