



GCV se situe chez la SAS Rameau JC et Fils à Saint Nexans et possède un agrément pour les enlèvements fourrières.

Nous allons vous présenter la procédure de mise en fourrière ainsi que quelques chiffres représentatifs de l'entreprise.

PROCEDURE

Depuis Mars 2022, nous avons accès au nouveau site le **SI FOURRIERE**. Celui-ci consiste à assurer un suivi et un contrôle sur l'ensemble de la procédure de mise en fourrière. En effet, grâce la mise en place du tableau de bord numérique, les procédures sont centralisées et automatisées (la destination du devenir du véhicule, constat d'abandon, mainlevée pour restitution, bon d'enlèvement pour destruction).

ENLEVEMENT

Appel de la Police Municipale

STOCKAGE DU VEHICULE

Nous gardons le véhicule en gardiennage à notre Dépôt

SAISIE DU VEHICULE DANS LE SI FOURRIERE

Le véhicule est enregistré sur la plateforme en fonction des informations notées sur la fiche descriptive remise par la Police Municipale

CLASSIFICATION AUTOMATIQUE

Le véhicule est classé en fonction de certains critères

POUR ALIENATION

Le véhicule est remis aux Domaines

POUR DESTRUCTION

Nous pouvons détruire le véhicule

SIGNALEMENT DE LA PROCEDURE AU PROPRIETAIRE

La Police Municipale avise le titulaire 4 jours après l'enlèvement et enregistre la date de la lettre dans le SI FOURRIERE

Calcul automatique du délai d'abandon

DECISION

**REMIS AUX
DOMAINES**

A DETRUIRE

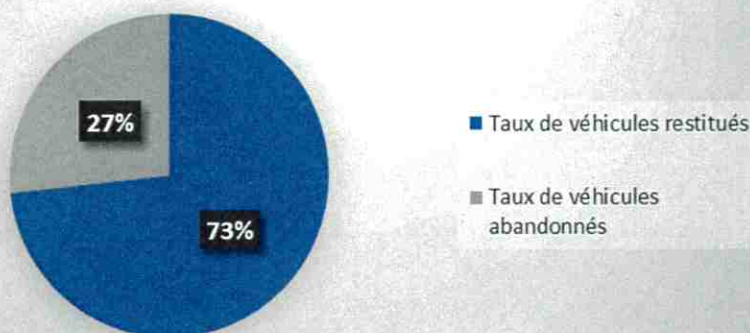
RESTITUTION

Le propriétaire récupère son véhicule sur présentation de la Main Levée de Fourrière

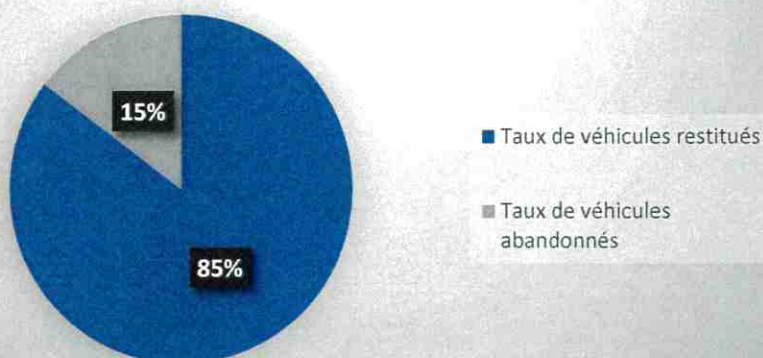
CHIFFRES CONCERNANT LES PRESCRIPTIONS

	2021	2022
NOMBRE DE PRESCRIPTIONS DE MISE EN FOURRIERES	176	273
VEHICULES RESTITUÉS	129	232
VEHICULES REPUTES ABANDONNES	47	40
VEHICULES EXPERTISES	35	0
VEHICULES EN ATTENTE D'EXPERTISE	13	0
VEHICULES REMIS AUX DOMAINES	0	3
VEHICULES VENDUS PAR LES DOMAINES	0	1
VEHICULES NON VENDUS PAR LES DOMAINES	0	2
VEHICULES LIVRES A LA DESTRUCTION	27	33
VEHICULES EN ATTENTE DE DESTRUCTIONS	7	7

Pourcentage fourrières 2021

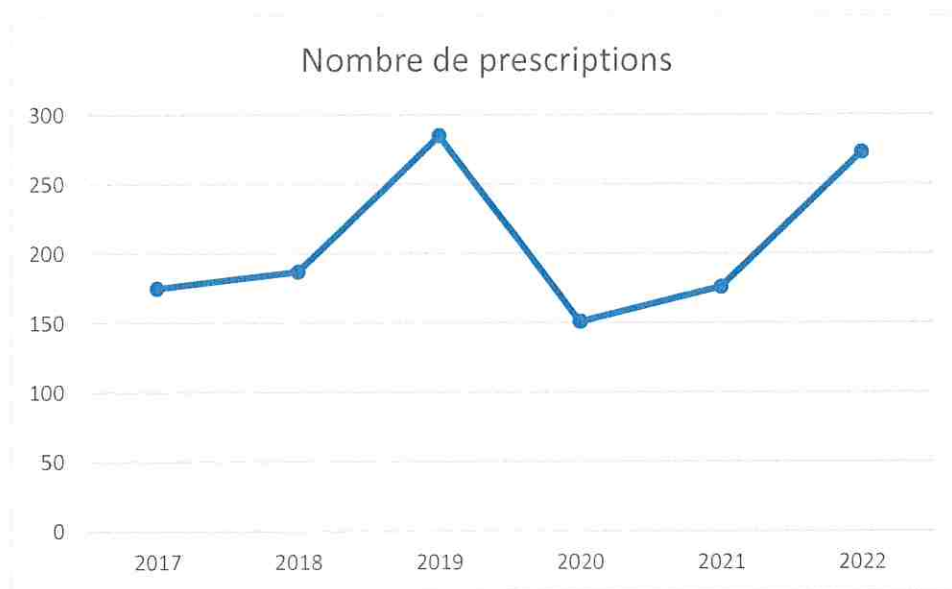


Pourcentage fourrières 2022



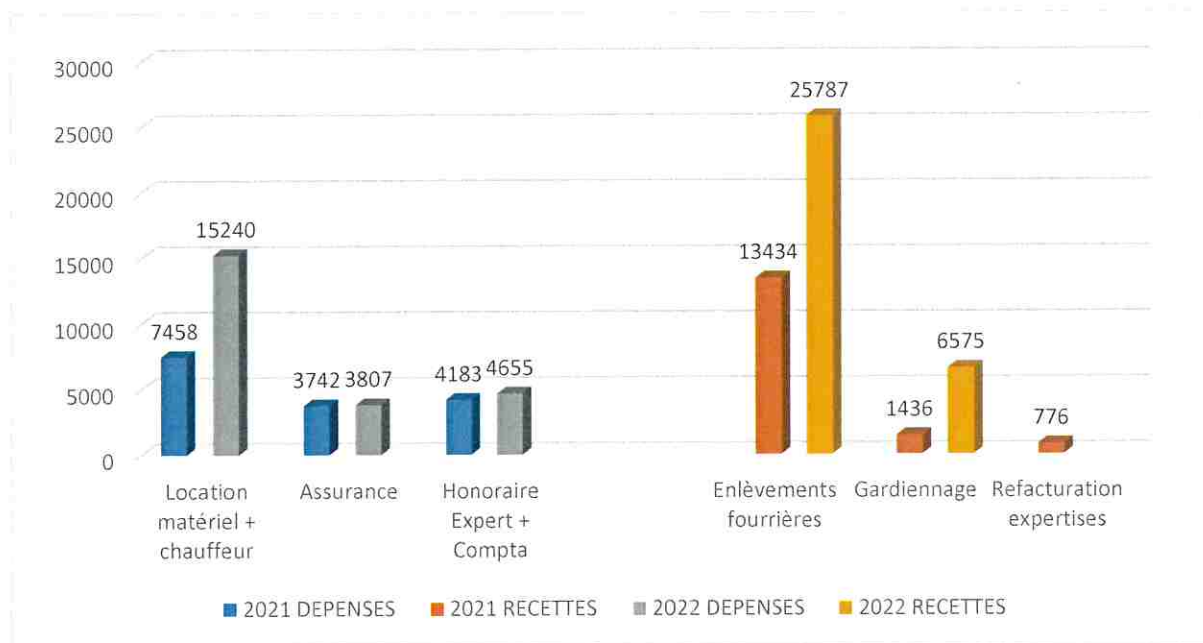
EVOLUTION DES PRESCRIPTIONS

	2017	2018	2019	2020	2021	2022
Nombre de prescriptions	175	187	285	151	176	273



BILAN FINANCIER

	2021		2022	
	DEPENSES		DEPENSES	
Location matériel + chauffeur	7 458,00 €		15 240,00 €	
Assurance	3 742,00 €		3 807,00 €	
Honoraire Expert + Compta	4 183,00 €		4 655,00 €	
	RECETTES		RECETTES	
Enlèvements fourrières		13 434,00 €		25 787,00 €
Gardiennage		1 436,00 €		6 575,00 €
Refacturation expertises		776,00 €		
TOTAUX	15 383,00 €	15 646,00 €	23 702,00 €	32 362,00 €
BENEFICE	263,00 €		8 660,00 €	



CONCLUSION

L'année 2022 a été bénéfique avec la mise en place du site SI Fourrière. Cela permet un traitement rapide des véhicules stockés et d'avoir un bon roulement sur notre parc.

Aussi, nous pouvons constater que l'activité a repris son cours avec une forte augmentation des enlèvements pour l'année 2022 soit 273 contre 176 pour l'année 2021.